

Заполнение данными ЕГАИС в документе DESADV/DESSCC, в том числе особенности заполнения для торговой сети Лента

(для конфигураций 1С:Управление производственным предприятием редакции 1.3, 1С:Управление торговлей редакции 10.3)

При реализации алкогольной продукции через Модуль 1С:EDI раздел «ЕГАИС» на вкладке «Отгрузка» может быть заполнен автоматически или вручную, и эти данные будут переданы в торговую сеть в документе DESADV.

Акцизные марки и сумма акциза передаются только в «ТТН ЕГАИС (исходящая)», которая создается и отправляется в Федеральную Службу по контролю за алкогольным рынком при реализации алкогольной продукции в торговую сеть. В электронном УПД данные ЕГАИС не передаются.

Для того, чтобы работать с разделом «ЕГАИС» в модуле, необходимы соответствующие настройки для продажи алкогольной продукции в карточках номенклатуры.

Ознакомиться с полной работой по обмену с ЕГАИС и настройкам можно, перейдя по ссылкам:

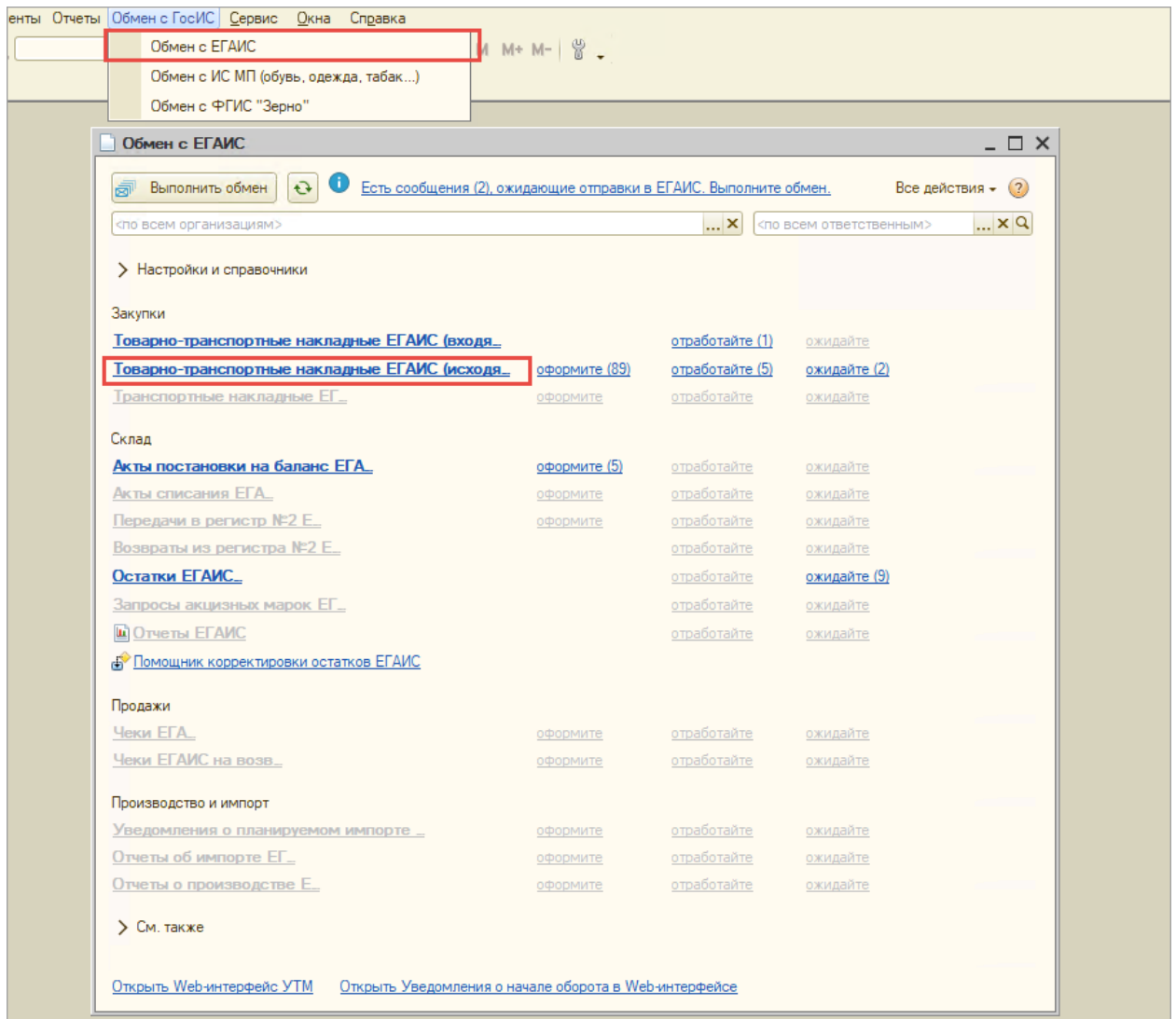
<https://its.1c.ru/db/egais#content:3:ut10>

<https://its.1c.ru/db/egais#content:11:hdoc>

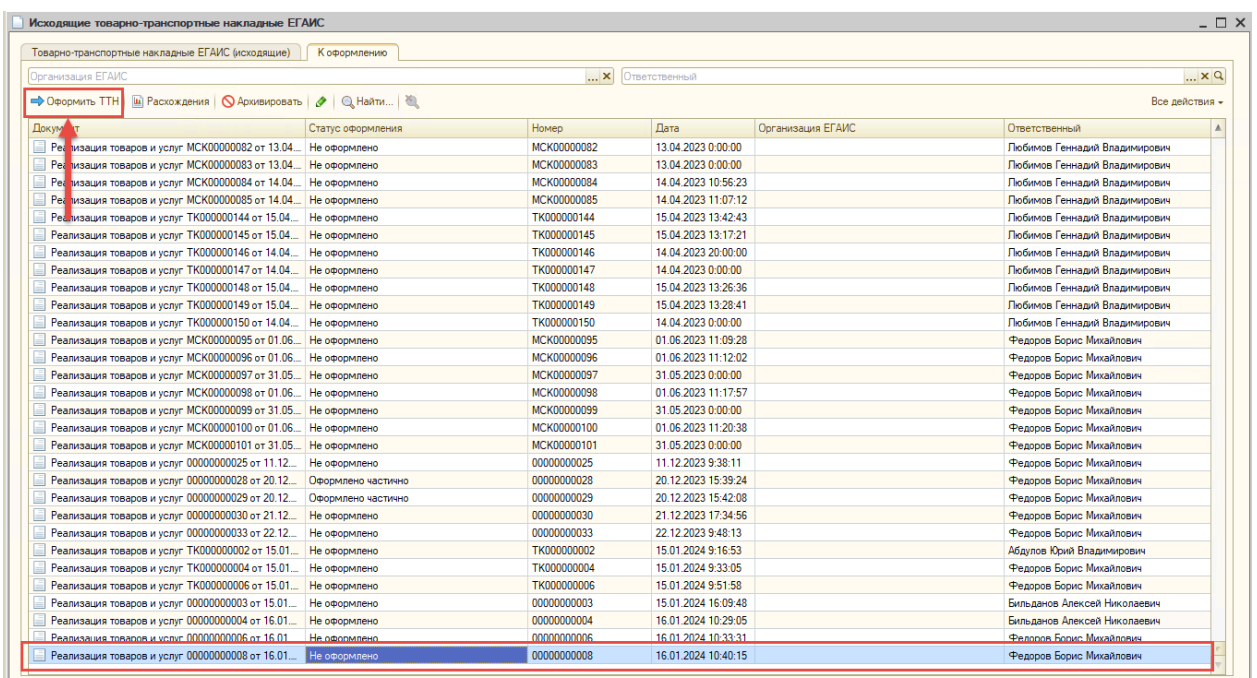
<https://egais.ru/files/order.pdf?ysclid=lbxibxdofd731696984>

В прикладных решениях 1С:Управление производственным предприятием редакции 1.3, 1С:Управление торговлей редакции 10.3 возможно автоматическое заполнение раздела «ЕГАИС» из оформленного документа «ТТН ЕГАИС (исходящая)» в базе 1С.

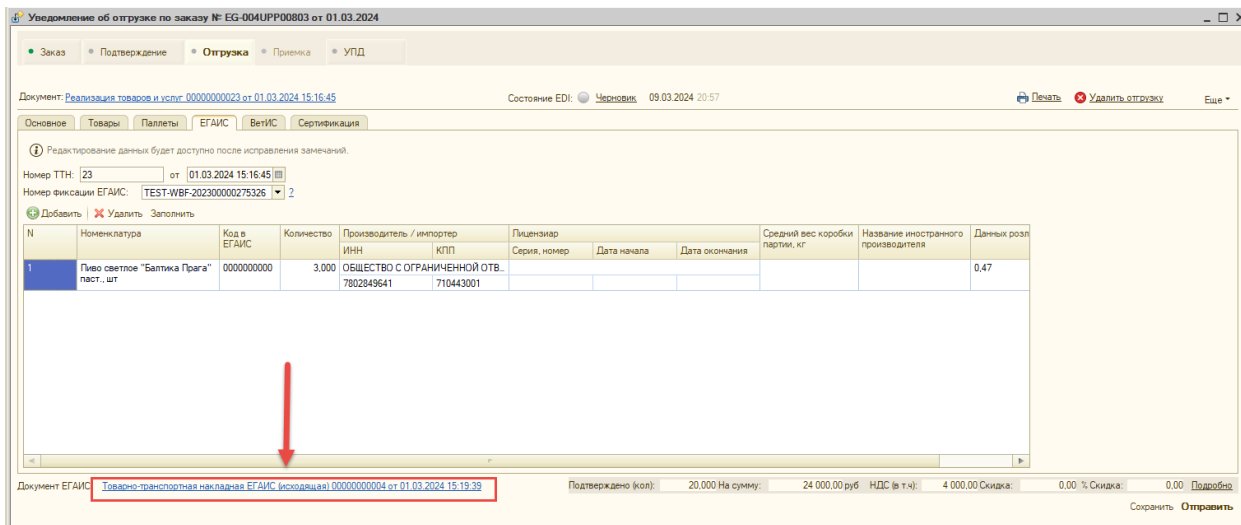
Документ «ТТН ЕГАИС (исходящая)» создается в системе «Обмен с ЕГАИС» в пункте «Товарно-транспортные накладные (исходящие)».



Оформлять учетный документ следует на основании документа «Реализации товаров и услуг»: для этого во вкладке «К оформлению» требуется выделить нужный документ «Реализация товаров и услуг» и нажать команду «Оформить ТТН».



При создании документа отгрузки DESADV в модуле в разделе «ЕГАИС» данные заполняются автоматически из существующих документов «Товарно-транспортные накладные ЕГАИС (исходящие)», созданных на основании того же документа реализации.

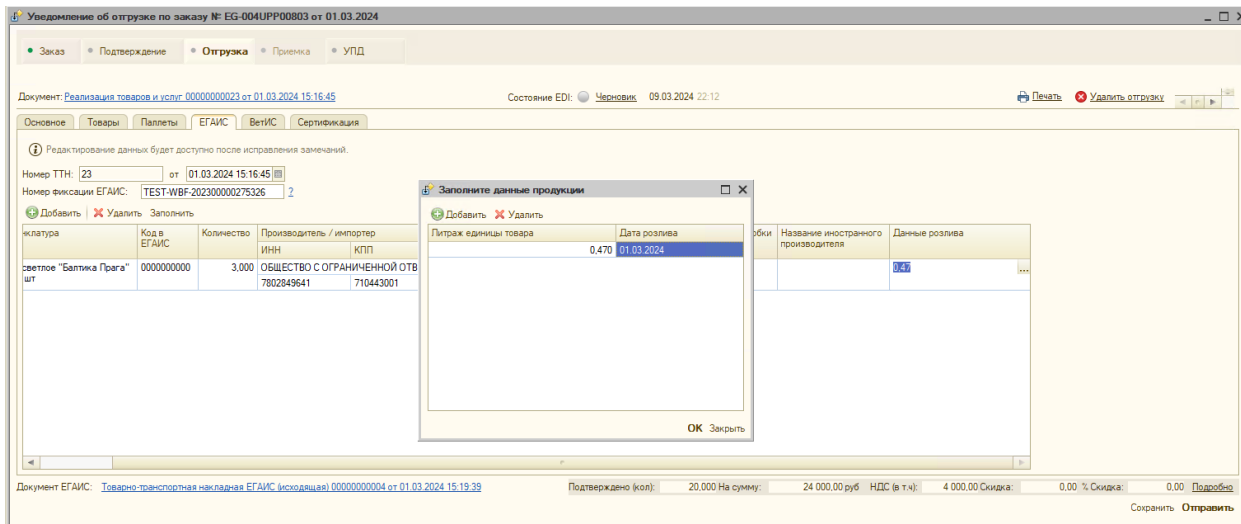


В поле «Документ ЕГАИС» указана гиперссылка с наименованием учетного документа, по которой можно перейти в тот учетный документ, на основании которого было выполнено заполнение данными ЕГАИС. В случае, если в базе 1С создано несколько учетных документов «ГТН ЕГАИС (исходящая)», то при нажатии на гиперссылку «Документы ЕГАИС» появится список выбора документов для открытия.

В табличную часть загружаются следующие данные из учетного документа «Товарно-транспортная накладная ЕГАИС (исходящая)»:

- «Код ЕГАИС»
- «Количество»
- «Номер фиксации»

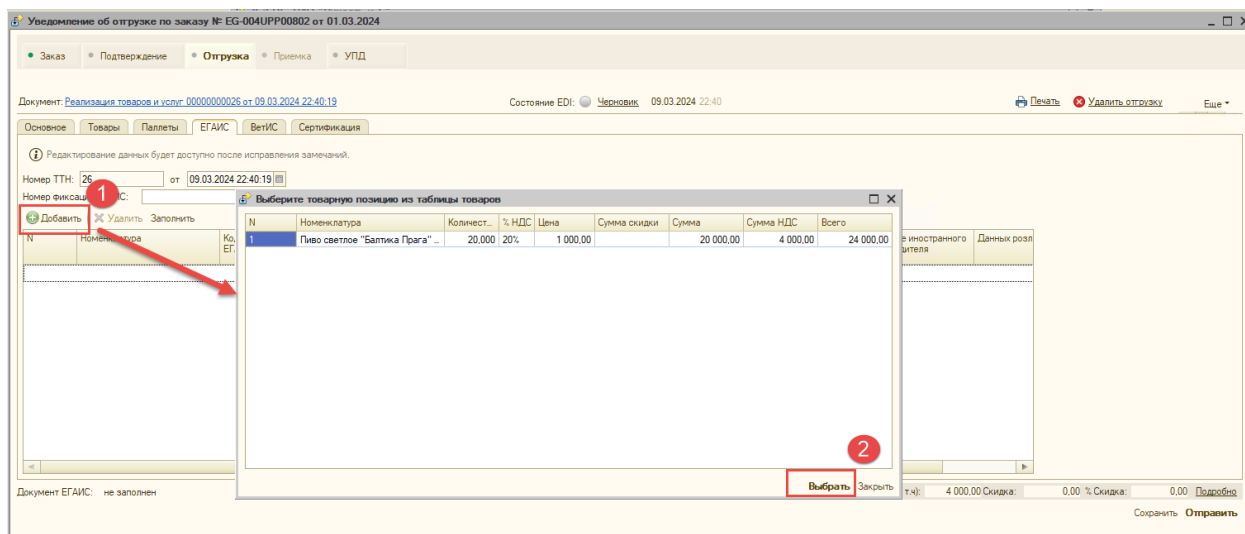
Также, если заполнить данные по розливу, то в торговую сеть будет передана информация по литражу продукции и дате розлива:



Все поля в табличной части раздела «ЕГАИС» после автоматического заполнения доступны для редактирования в ручном режиме.

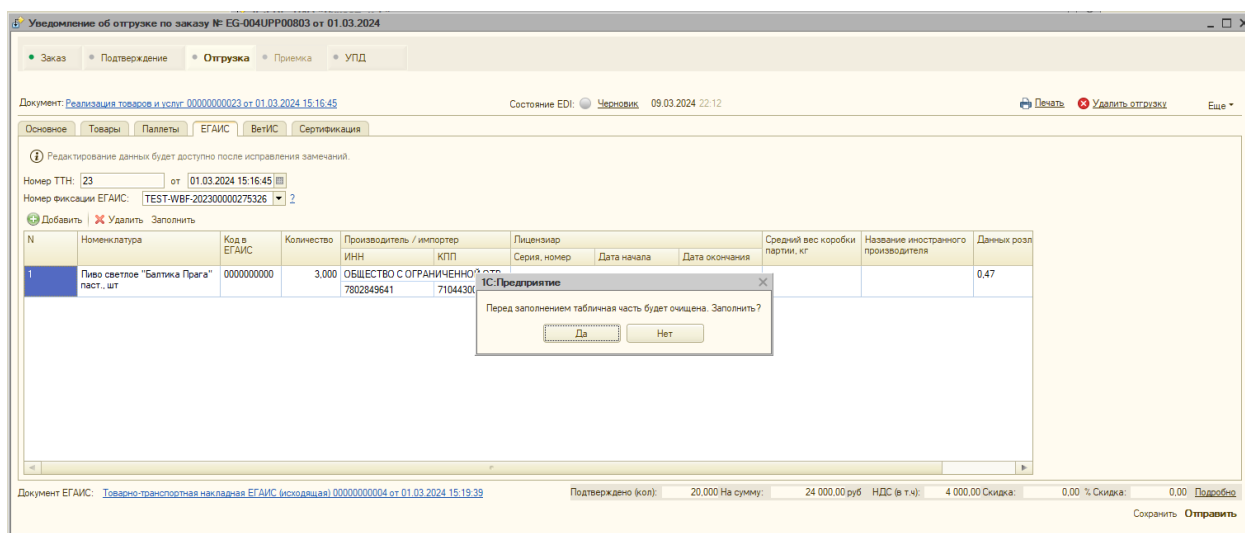
В разделе «ЕГАИС» есть две команды «Добавить» и «Заполнить»:

- Команда «Добавить» позволяет выборочно добавить товар из раздела «Товары» и предназначена для ручного ввода данных ЕГАИС.



В открывшемся окне с товарами требуется выбрать позицию и нажать команду «Выбрать», далее строка с номенклатурой добавится в табличную часть, где можно вручную внести данные ЕГАИС для передачи в торговую сеть.

- Команда «Заполнить» позволяет перезаполнить данные в табличной части из документа «Товарно-транспортная накладная ЕГАИС (исходящая)». В случае, если учетный документ «Товарно-транспортная накладная ЕГАИС (исходящая)» был создан позже чем отгрузка в модуле, то с помощью этой команды можно заполнить данные ЕГАИС. Модуль найдет учетный документ «Товарно-транспортная накладная ЕГАИС (исходящая)», созданный на основании документа реализации, и заполнит табличную часть. Перед повторным заполнением будет выдано окно с вопросом об очищении табличной части, требуется нажать команду «Да» для обновления раздела.



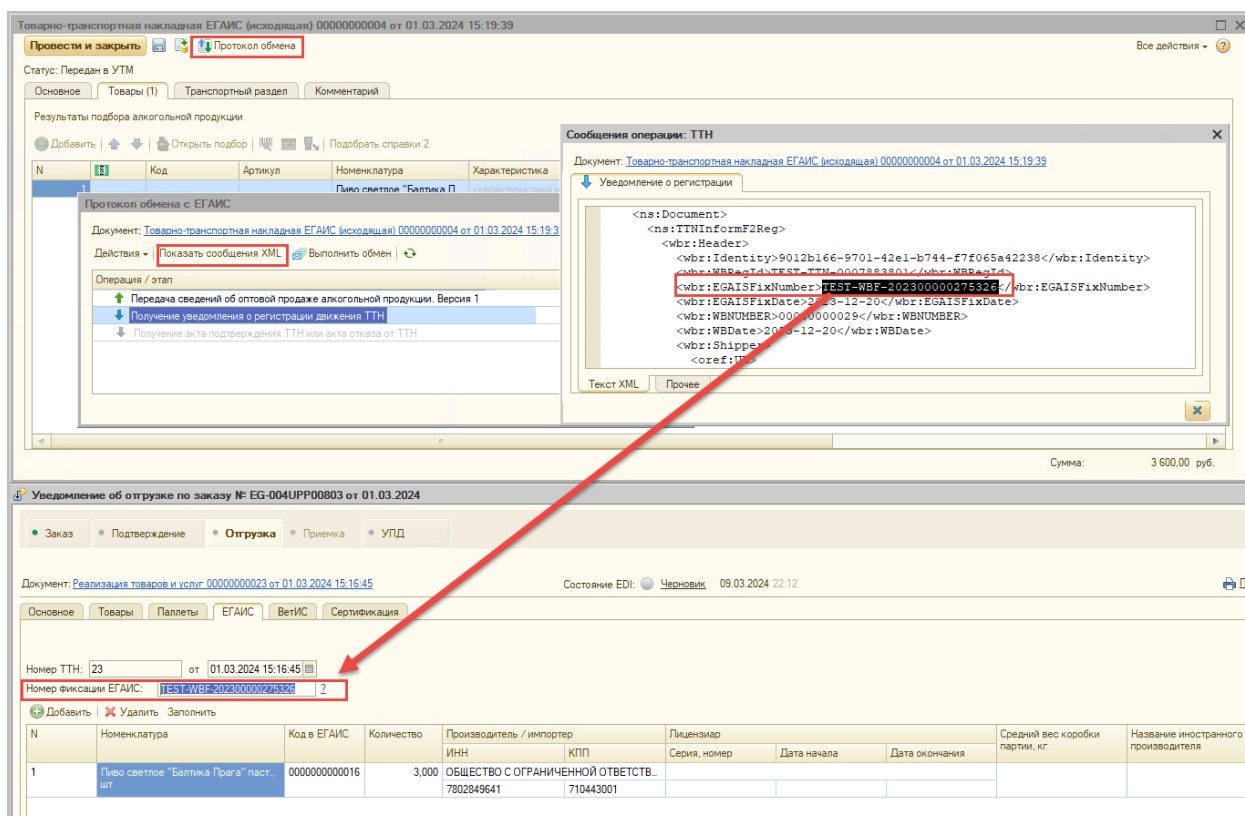
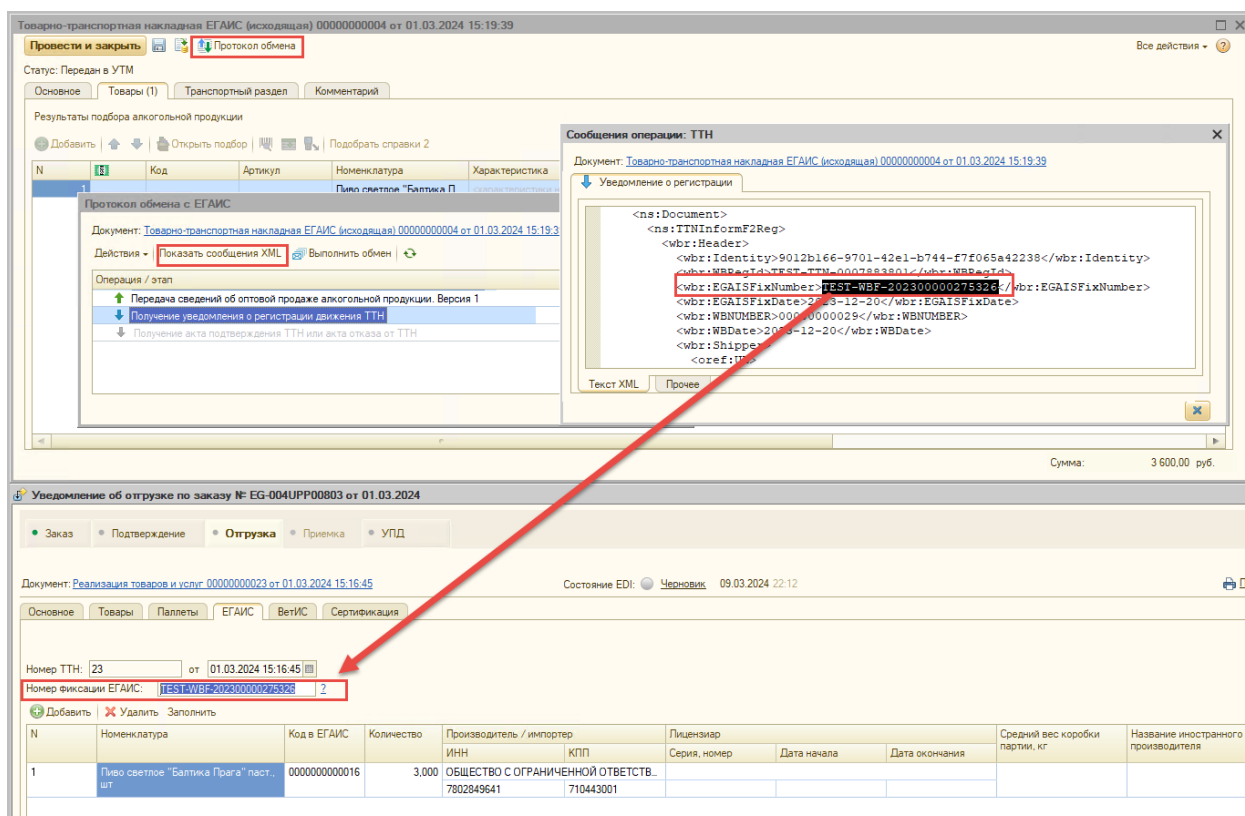
Если при нажатии на команду «Заполнить» документ ЕГАИС не был найден – то откроется окно с созданием нового документа «Товарно-транспортная накладная ЕГАИС (исходящая)».

Если номер фиксации был уже заполнен вручную, то он не перезаполняется при обновлении.

1.2. Заполнение номера фиксации

При работе с Модулем 1С:EDI в данных конфигурациях поле «Номер фиксации ЕГАИС» заполняется автоматически из учетных документов прикладного решения.

Поле «Номер фиксации ЕГАИС» заполняется только после получения технологической квитанции от ЕГАИС «Получение уведомления о регистрации движения ТТН» по оформленному документу «Товарно-транспортная накладная ЕГАИС (исходящая)». Справа от поля располагается расширенная подсказка, в которой описано, где можно получить значение номера фиксации в прикладном решении 1С, и ссылка на ресурс <https://egais.ru/files/order.pdf>, где описан порядок работы участника системы при фиксации данных в ЕГАИС.



Важно! В случае, если торговая сеть контролирует наличие номера фиксации в документах DESADV/DESSCC, то для корректной передачи данных необходимо к каждой отгрузке создавать не более одного документа «Товарно-транспортная накладная ЕГАИС (исходящая)».

Передача номера фиксации для торговой сети Лента

Для поставщиков алкоголя в торговую сеть Лента в Модуле 1С:EDI реализована возможность передавать в документе УПД дополнительное поле «номер_фиксации». При формировании УПД данные по номеру фиксации ЕГАИС будут присутствовать в дополнительных полях в строке соответствующего товара и при подписании документа будут переданы в торговую сеть.

УПД № 22 от 06.03.2024

Подписать и отправить | Другие действия | Распечатать | Выгрузить

Состояние: Требуется подписание

Документы учета: Счет-фактура выданный ТД00-0000022 от 06.03.2024 0:28:45 и Реализация товаров и услуг ТД00-000026 от 06.03.2024 0:28:45

Содержимое: Подписи (0 из 1) | Сопроводительная записка

1 _____ от _____ 6 марта 2024 г. _____ (1)
 _____ от _____ _____ (1a)

Приложение № 1 к постановлению Правительства Российской Федерации от 26 декабря 2011 г. № 1137
 (в редакции постановления Правительства Российской Федерации от 2 апреля 2021 г. № 534)

ООО "Деловой союз" _____ (2) Покупатель: ООО "Лента" _____ (6)
 125252, Москва г, Яблочкова ул. д. 2 _____ (2a) Адрес: 127247, Москва г, ш. Дмитровское, д. 100 _____ (6a)
 4473551393/464901373 _____ (2b) ИНН/КПП покупателя: 7794593980/309201688 _____ (6b)

ООО "Деловой союз", ИНН: 4473551393, КПП: 464901373, 125252, Москва г, Яблочкова ул. д. 2 _____ (3) Валюта: наименование, код Российский рубль, 643 _____ (7)

ООО "Лента", ИНН: 6559580311, КПП: 249744957, 105064, Москва г, туп Басманный, д. 10/12 _____ (4) Идентификатор государственного контракта, _____ (8)
 _____ (5) договора (соглашения) (при наличии)

№ п/п 1 №11 от 6 марта 2024 г. _____ (5a)

Код вида товара	Единица измерения	Кол-чество (объем)	Цена (тариф) за единицу измерения	Стоимость товаров (работ, услуг), имущественных прав без налога - всего	В том числе сумма акциза	Налоговая ставка	Сумма налога, предъявляемая покупателю	Стоимость товаров (работ, услуг), имущественных прав с налогом - всего	Страна происхождения товара		Регистрационный номер декларации на товары или регистрационный номер партии товара, подлежащего прослеживаемости	Дополнительная информация (подписана)
									цифровой код	краткое наименование		
16	796 шт	1,000	100,00	100,00	без акциза	20%	20,00	120,00	--	--	--	вложенность_кол = 1 штрихкод = 1025856985698 номер_заказа = АВ-004Р009016965 номер_накладной = СБФР-000001 номер_фиксации = TEST-WBF-202300000275279 код_материала = 458790025236
				100,00		X	20,00	120,00				

 (подпись) (Ф.И.О.) Главный бухгалтер или иное уполномоченное лицо (подпись) (Ф.И.О.)

```

</ИсчР>
- <СумНал>
  <СумНал> 20 </СумНал>
</СумНал>
<ДопСведТов НаимЕдИзм="шт" КодТов="ФР-00000757" ПрТовРаб="1"/>
<ИнфПолФХЖ2 Значен="1" Идентиф="вложенность_кол"/>
<ИнфПолФХЖ2 Значен="1025856985698" Идентиф="штрихкод"/>
<ИнфПолФХЖ2 Значен="АВ-004Р009016965" Идентиф="номер_заказа"/>
<ИнфПолФХЖ2 Значен="СБФР-000002" Идентиф="номер_накладной"/>
<ИнфПолФХЖ2 Значен="TEST-WBF-202300000275279" Идентиф="номер_фиксации"/>
<ИнфПолФХЖ2 Значен="458790025236" Идентиф="код_материала"/>
</СведТов>
- <ВсегоОпл СтТовУчНалВсего="120" СтТовБезНДСВсего="100">
- </СумНалВсего>
  
```

Важно! Если используется в документе УПД обязательное дополнительное поле «номер_фиксации» в, то при формировании документа в версии модуля, выпущенной ранее 1.0.7.12, у пользователя возникнет предупреждающее сообщение, что документ не будет сформирован в модуле. В этом случае необходимо обновиться до версии модуля 1.0.7.12. и более поздней.